

CARNAVAL 2019



DISFRESSA DE PEIX



La disfressa de nen de peix consta de:

- Pantalons negres y samarreta de màniga llarga negra.
- Barret de natació.
- Disfressa de peix fet amb el contingut del pack


Contingut del pack:

- 2 Goma Eva grans de color blau
- Papers de colors per fer les escames de colors (groc, taronja, verd y rosa)
- Goma elàstica de color negre



EL PREU DEL PACK SERÀ DE 5 EUROS

COM FER LA DISFRESSA

1. Primer de tot dibuixarem la forma del peix amb la plantilla a tota la goma EVA i la retallarem.




2. Després retallarem amb la plantilla les escames de diferents colors, unes 34 peces, les enganxarem des de la cua fins al cap omplint tota la superfície, deixant un espai per fer el cap del peix, a les dues gomes EVA.



3. Retallarem dues rodones amb un full de paper en blanc i pintarem la pupila en negre y les enganxarem a les dues bandes del peix. Podem retallar les escates o deixar-les senceres, a la foto està de les

dues maneres.



4. Graparem dues tires de goma elàstica als dos peixos per poder recolzar-lo a les espatlles del nen (com si fossin dos tirants), fer-ho a la mida que calgui per a cada nen i dues gomes més als laterals per que no es moguin les dues parts del peix.

Anirem tots vestits de color negre i amb una gorra de natació al

Cap.

