



CET 10[®]

2.NOVA INSCRIPCIÓ ACTIVITATS

Després d'haver renovat l'afiliació ja estem en posició de realitzar una nova inscripció a les, ens dirigirem a Curs 2020-2021 i farem click a Inscripció activitat o servei.

The screenshot shows the Afagest v5.0.2-SNAPSHOT web application. The top navigation bar includes links for 'Inici', 'Agenda', 'Inscripcions i compres', 'Curs 2020-2021' (highlighted), 'Productes i serveis contractats', 'El meu compte', and 'Idioma'. The main content area features a section titled 'Inscripcions i compres' with the subtitle 'Apartat per poder gestionar les inscripcions, renovacions i compres'. Below this is a grey box asking 'Quina gestió vol realitzar?'. Two options are listed: 'Renovació activitat o servei [Curs 2019-2020]' and 'Inscripció activitat o servei [Curs 2020-2021]', with the latter highlighted by a blue border. The footer contains links for 'Política de cookies', 'Política de privacitat', 'Política de vendes i devolucions', and 'Avís legal', along with the text 'Optimal Way per a CET10'.

La inscripció es realitzarà en 4 passos.

A la primera pantalla ens trobarem tots els membres registrats a la vostra unitat familiar i triarem qui vol realitzar una nova inscripció.

Inscripció activitat o servei [Curs 2020-2021]
Iniciar tràmits per realitzar una nova inscripció

Pas 1 de 5

Sobre quin usuari vol fer la gestió?

Fill Escola	Seleccionar
Filla Escola	Seleccionar
Pare Escola	Seleccionar


← Enrere

Política de cookies
Política de privacitat
Política de vendes i devolucions
Avis legal

Optimal Way per a CET10


Farem click a seleccionar.

A la segona pantalla ens donarà a triar la categoria de la activitat que volem gestionar.


 **Inscripció activitat o servei [Curs 2020-2021]**
Iniciar tràmits per realitzar una nova inscripció

Pas 2 de 5 👤 Filla Escola Provençals


De quina categoria vol fer la gestió?



ACTIVITATS ESPORTIVES



Música i Ball




Aprenentage

[← Enrere](#)

[Política de cookies](#)
[Política de privacitat](#)
[Política de vendes i devolucions](#)
[Avis legal](#)


Optimal Way per a CET10

A la tercera pantalla ens donarà a triar la sub-categoria de la activitat que volem gestionar.

 **Inscripció activitat o servei [Curs 2020-2021]**
Iniciar tràmits per realitzar una nova inscripció

Pas 3 de 5 👤 Filla Escola Provençals

De quina sub-categoria vol fer la gestió?



ACTIVITATS ESPORTIVES

Patinatge

Bàsquet


Rítmica

[Política de cookies](#)
[Política de privacitat](#)
[Política de vendes i devolucions](#)
[Avís legal](#)

Optimal Way per a CET10

Farem click a seleccionar.

A la quarta finestra ens donarà a triar les activitats disponibles dintre de la sub-categoria.

 **Inscripció activitat o servei [Curs 2020-2021]**
Iniciar tràmits per realitzar una nova inscripció

Pas 4 de 5 👤 Filla Escola Provençals

Quina activitat vol triar?

19-20 Gimnàstica Rítmica 1r i 2n DM-DJ 16:30 PRO Seleccionar


← Enrere

Política de cookies
Política de privacitat
Política de vendes i devolucions
Avís legal

Optimal Way per a CET10

Farem click a seleccionar.

A la cinquena y ultima finestra formalitzarem l' inscripció seleccionant Alta proper mes .

 **Inscripció activitat o servei [Curs 2020-2021]**
Iniciar tràmits per realitzar una nova inscripció

Pas 5 de 5 👤 Filla Escola Provençals

Inscripció

Activitat 2020-2021

19-20 Gimnàstica Rítmica 1r i 2n DM-DJ 16:30 PRO

Prestador Servei	Població	Places	Pl. Lliures
FUNDACIÓ PRIVADA CATALANA CET 10	BARCELONA	20	18

Data Inici	Data Final	Dies de la setmana	Horari	Durada
01/07/2020	30/06/2021	Dimarts Dijous	16:30	60"

Descripció

Observacions

← Enrere

✎ Alta proper mes